

Eva Gleerup

Fra: Søren Greve Olesen [sgo@slf.dk]
Sendt: 19. december 2012 15:16
Til: Eva Gleerup
Emne: Leveranceplan punkt 4
Vedhæftede filer: Informationsmøde om BiB.pdf; Jubel_IMG_7639.jpg; DSB vinder mm 075_1.jpg

Kære Eva

Her kommer lidt om hvad vi har gjort mht. dialog og udvikling på fagafdelingerne. Så kan du selv kopiere det ind i et dokument med de rigtige logoer.

2011

3 bedrifter med et team af 3 rådgiver (kvæg/svin, planter og økonomi) deltog i "Den Sønderjyske Bundlinjematch). Konkurrencen forløb indtil 31/12 2011, og blev gjort op i januar 2012. Der var i konkurrenceforløbet stort engagement fra alle deltagere og der blev konkurreret med alle midler!

2012

Året startede med at der blev kåret en vinder af "Den Sønderjyske Bundlinjematch". For at sikre ejerskab blev der både fejret på bedriften (se billede) og på centeret.

På centeret var der lagkage, champagne, guldmedalje og konfetti ☺ (Se billedet.)

Efter afslutning af den sønderjyske bundlinjematch blev konceptet "Back in Black" (BiB) udarbejdet.

Efterfølgende har jeg givet tid når kollegaer har haft brug for hjælp til udarbejdelsen af back in black.

I april blev der afholdt informationsmøde om BiB med stort fremmøde og efterfølgende interesse. Se vedlagte pdf.

I foråret har jeg til internt møde med både planteavls- og kvægbrugskonsulenter deltaget og fortalt om BiB. Der har både været diskuteret hvordan man læser et regnskab og hvordan man bruger skabelonen til BiB.

Løbende i efteråret har jeg svaret på spørgsmål når de er opstået. Desuden har jeg et par gange været med kollegaer på deres første besøg med BiB for at sikre vi gør tingene ens.

Der er i efteråret blevet udviklet på opfølgning som er indarbejdet i regnearket til BiB.

Med venlig hilsen

Søren Greve Olesen
Projektmanager



Billundvej 3, 6500 Vojens
Tlf. +4573202600, direkte +4573202666
Mobil +4523214193, fax +4573202605
sgo@slf.dk
www.slf.dk

 Tænk på miljøet før du printer

Denne mail og eventuelt vedhæftede filer kan indeholde fortroligt materiale, der kun er beregnet for adressaten, og som ikke må udleveres eller kopieres til uvedkommende. Har De ved en fejl modtaget denne mail, bedes De venligst omgående rette henvendelse til afsender ved brug af svar-funktionen og derefter slette mailen fra både Deres indbakke og efterfølgende fra Deres mail-papirkurv. På forhånd tak!



Informationsmøde

**BACK IN
BLACK**
SØNDERJYSK LANDBOFORENING

**Landmand Christian Mikkelsen
Virksomhedsrådgiver Per Bøndergaard
Virksomhedsrådgiver Søren Greve Olesen**

Den Europæiske Union ved Den Europæiske Fond for Udvikling af Landdistrikter og Ministeriet for Fødevarer, Landbrug og Fiskeri har deltaget i finansieringen af projektet



Program

- Hvad er Back in Black
- Eksempel på en handlingsplan
- Erfaringer fra den Sønderjyske Bundlinje Match
- Et typisk forløb
- 4 muligheder til dig
- Spørgsmål og diskussion

Den aktuelle situation

Kvægbrug 83 ejendomme	2010	2011
Årskøer	193	205
Resultat efter finansiering	-254	232
Spredning bedste 1/3		1.350
Spredning ringeste 1/3		-1.010

Svineproduktion 37 ejendomme	2010	2011
Årssøer	448	453
Resultat efter finansiering	36	-62
Spredning bedste 1/3		964
Spredning ringeste 1/3		-1.486

Den Sønderjyske Bundlinje Match

Konkurrence med 3 teams

Svineproducent

2 Mælkeproducenter

- AMS
- Malkestald

Vurderingskriterierne var:

- Evne til at finde forbedringsområder.
- Evne til at lave handlingsplaner.
- Evne til at omsætte mål til handling hos landmanden – fra rådgivning til handling, og øget indtjening hos landmanden.
- Evne til at følge op og sikre implementering.

Konkurrence forløb

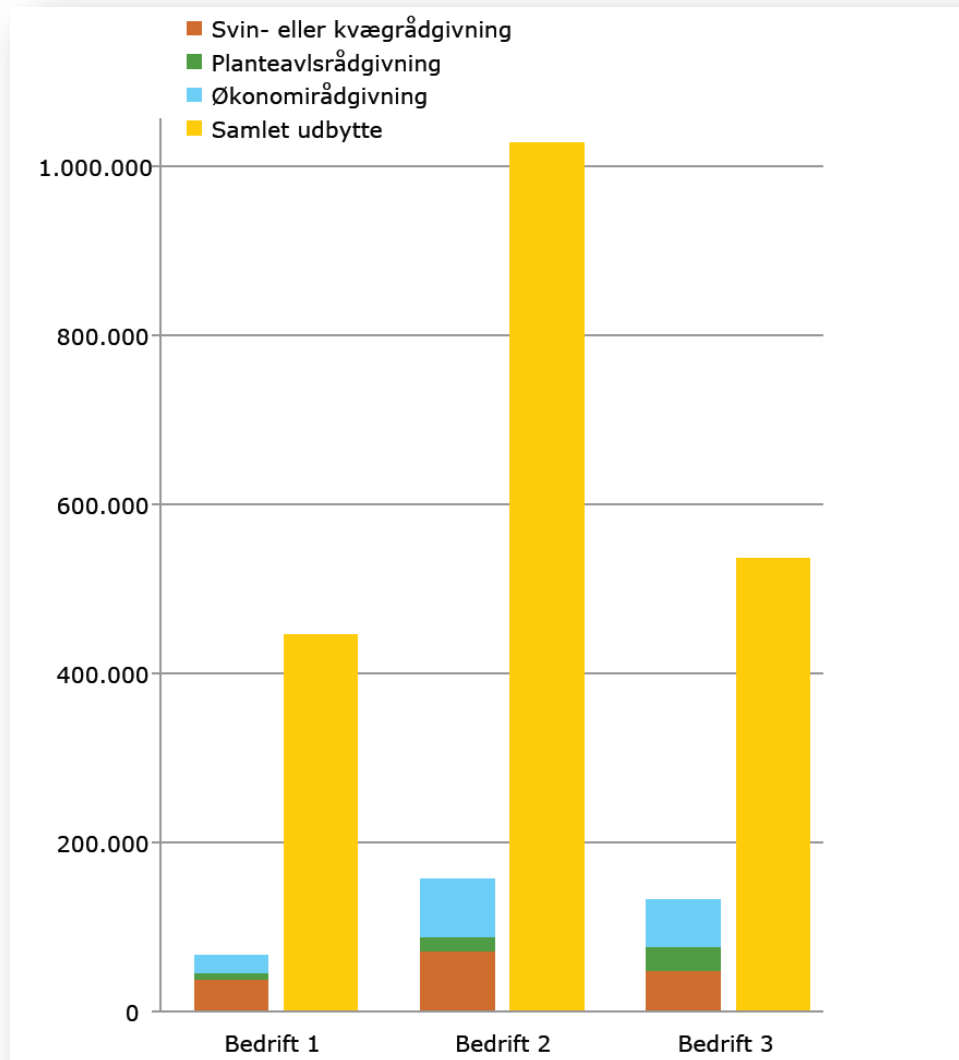
Konkurrencen løb i perioden 15. april 2011 – 31/12 2011

Deadline

1. Muligheder – forbedringsområder
2. Handling
3. Resultat



Resultater



Hvad sagde deltagerne?

"har prøvet nye tiltag, som jeg ellers havde været lidt imod, men efterfølgende gav gode resultater"

"en øjenåbner for hvilket potentiale der ligger i små forbedringer"

"når konsulenterne kom ud på besøg, gav det lige et ekstra "spark" for at holde motivationen"

"godt med "nye øjne" på produktionen"

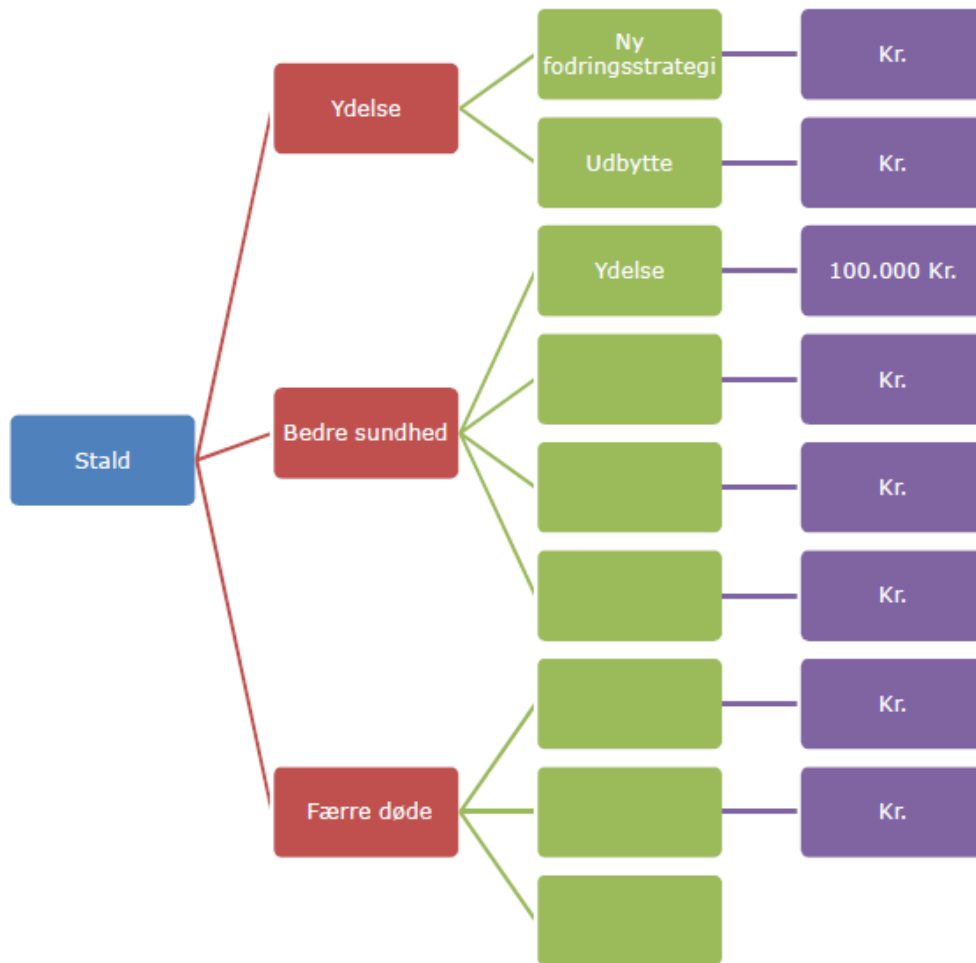
"Vi var meget begejstret for den tværfaglige rådgivning, hvor det faglige og økonomiske blev bundet godt sammen"

"i stedet for at fokusere på grise/årsso, så vi på værdien af tilvækst i klimastalden"

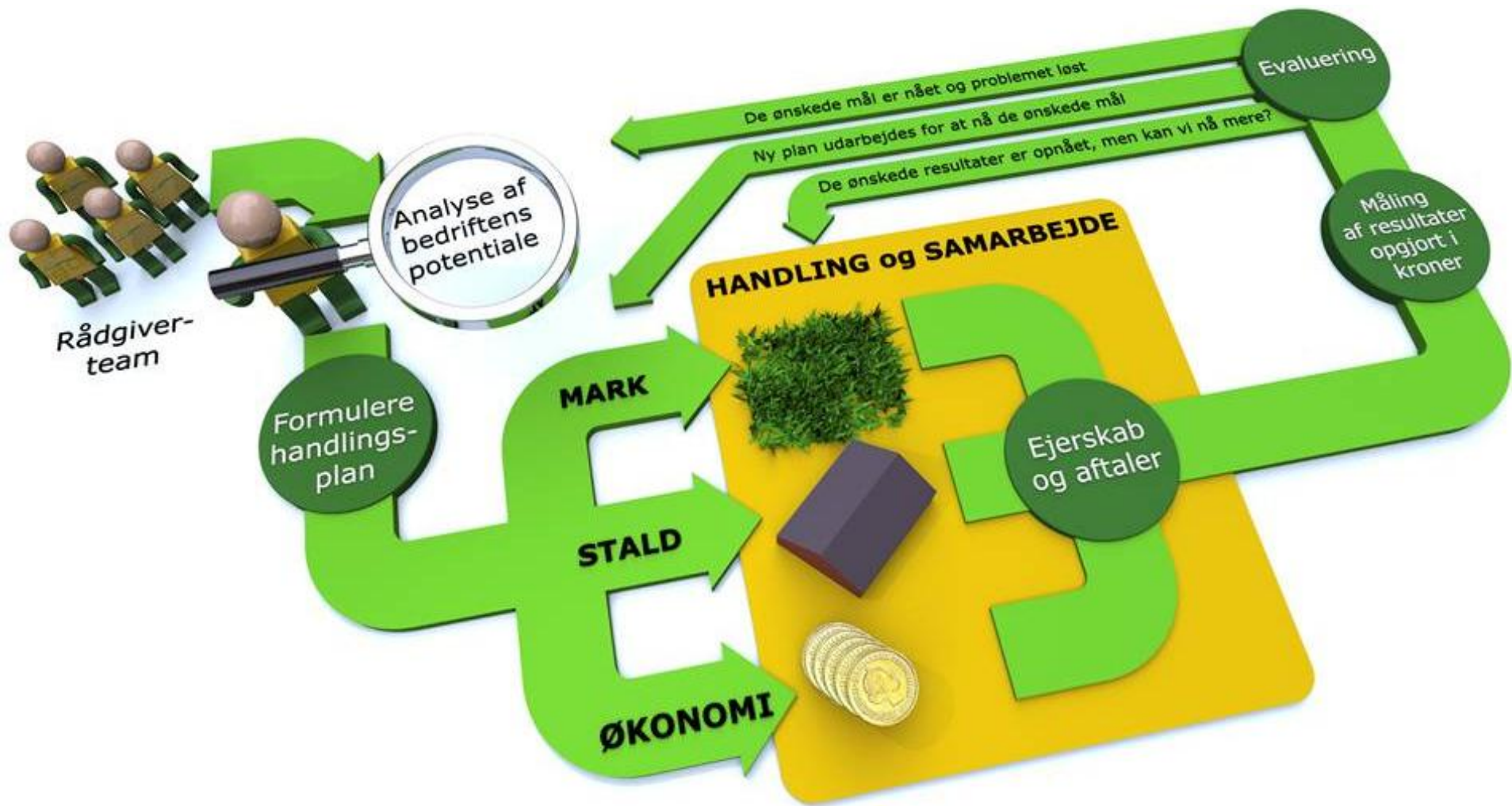


Oversigt over aktivitetsplan

Mål, emne, handling og potentiale







Resultaterne

- Du viser ledelse på din bedrift
- Du viser at alle områder på din bedrift er til diskussion og bliver optimeret
- Fra 445.000 kr. til 1.000.000 kr. på hver bedrift ~ rådgivning med faktor 6,2
- Tillid ved kreditorerne



Erfaringer fra den Sønderjyske Bundlinje Match

Ved: Landmand Christian Mikkelsen



Virksomhedsbeskrivelse

- Etableret i I/S i 1998
 - 150 søer med salg af smågrise
 - 70 ha
- Overtaget i 2000
- Driver nu:
 - 650 søer
 - 10.000 slagtesvin
 - 300 ha planteavl



Bundlinje matchen

- Effektivitet i svinestalden
 - Dødelighed i farestald
 - Tilvækst i klimastald
- Mere optimal markdrift
 - Revideret sædskifte
 - Optimering af vanding
- Kapacitetsomkostninger
 - Energi
 - Mølleri



DEN SØNDERJYSKE BUNDLINJEMATCH

BACK IN BLACK

maskinbladet

DEN
Jyske
SPAREKASSE



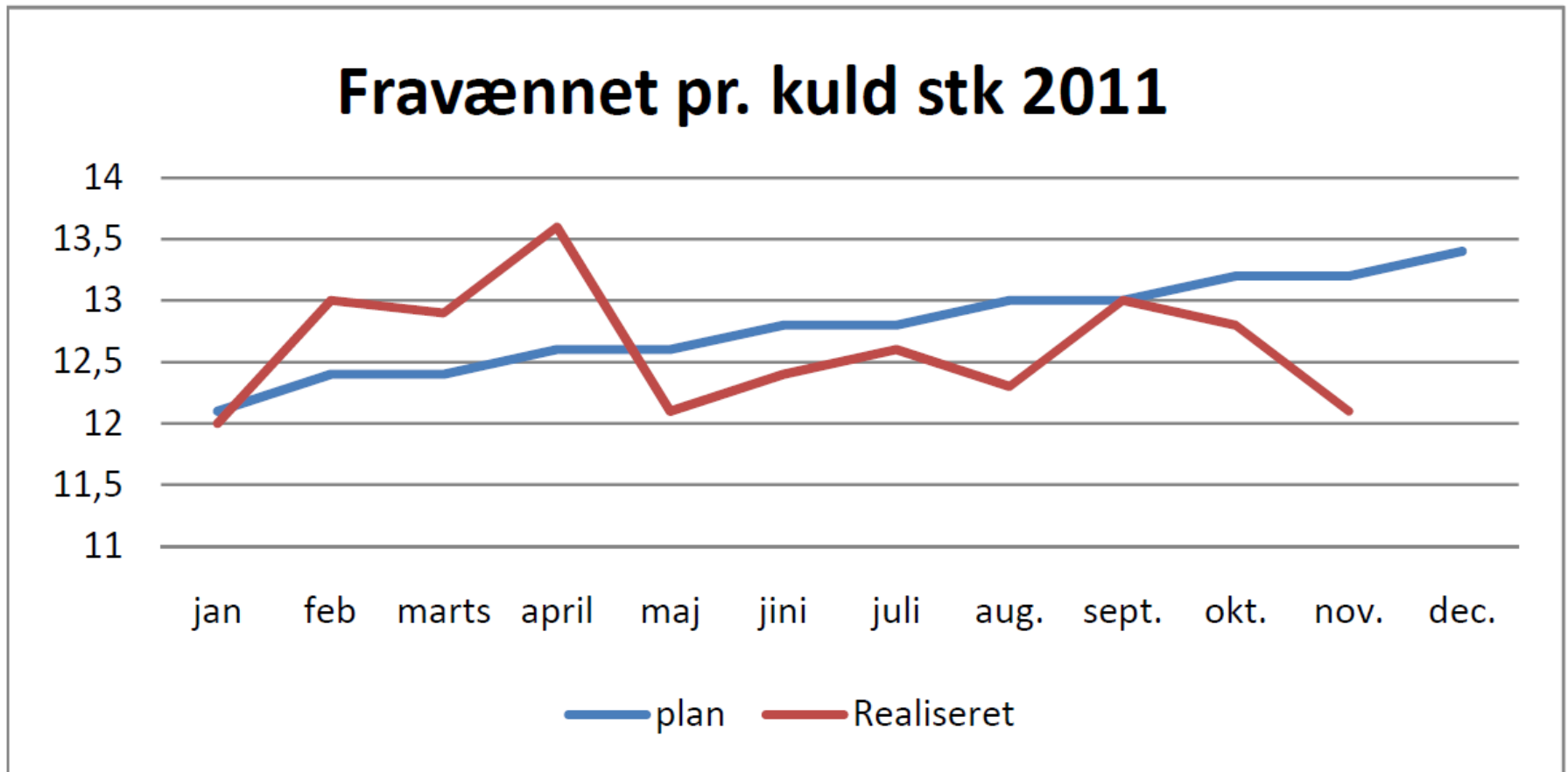
SØNDERJYSK
LANDBOFORENING

Hvad har jeg fået ud af at deltage?

- Fået sat fokus på effektivitets mål > < økonomi
 - Daglig tilvækst > < flere grise pr. årssø



Hvad har effekten været?



Mine erfaringer

- Det er vigtigt med en ankermand som følger op sammen med landmanden
- Konsulenterne skal være 100% motiveret for at deltage
- Vi skal stille med det rigtige rådgiverhold
- Godt med nye øjne på bedriften



Mine erfaringer

- De ledende medarbejder skal være med fra starten
- Medhjælper synes det er rigtig spændende at være med til.
- Vigtigt med en god køreplan så alle ved hvad vi skal og alle og hvor vi skal hen
- Vigtigt med værdi på indsatsområderne, specielt overfor medarbejderne.
- Kroner og øre



Den ideelle køreplan

- Afdække indsatsområder
- Lave handlingsplaner med faste deadlines
- Opfølgning
- Måling på delmål
- Opfølgning
- Måling på delmål
- Opfølgning
- Hvad er den endelige økonomiske effekt



Gode råd

- Find det rigtige team => det skal også være deres projekt
- Medarbejderne på bedriften skal inyolveres => det skal også være deres projekt
- Meget struktureret opfølgning og delmål
- Vær skarpe på konklusion



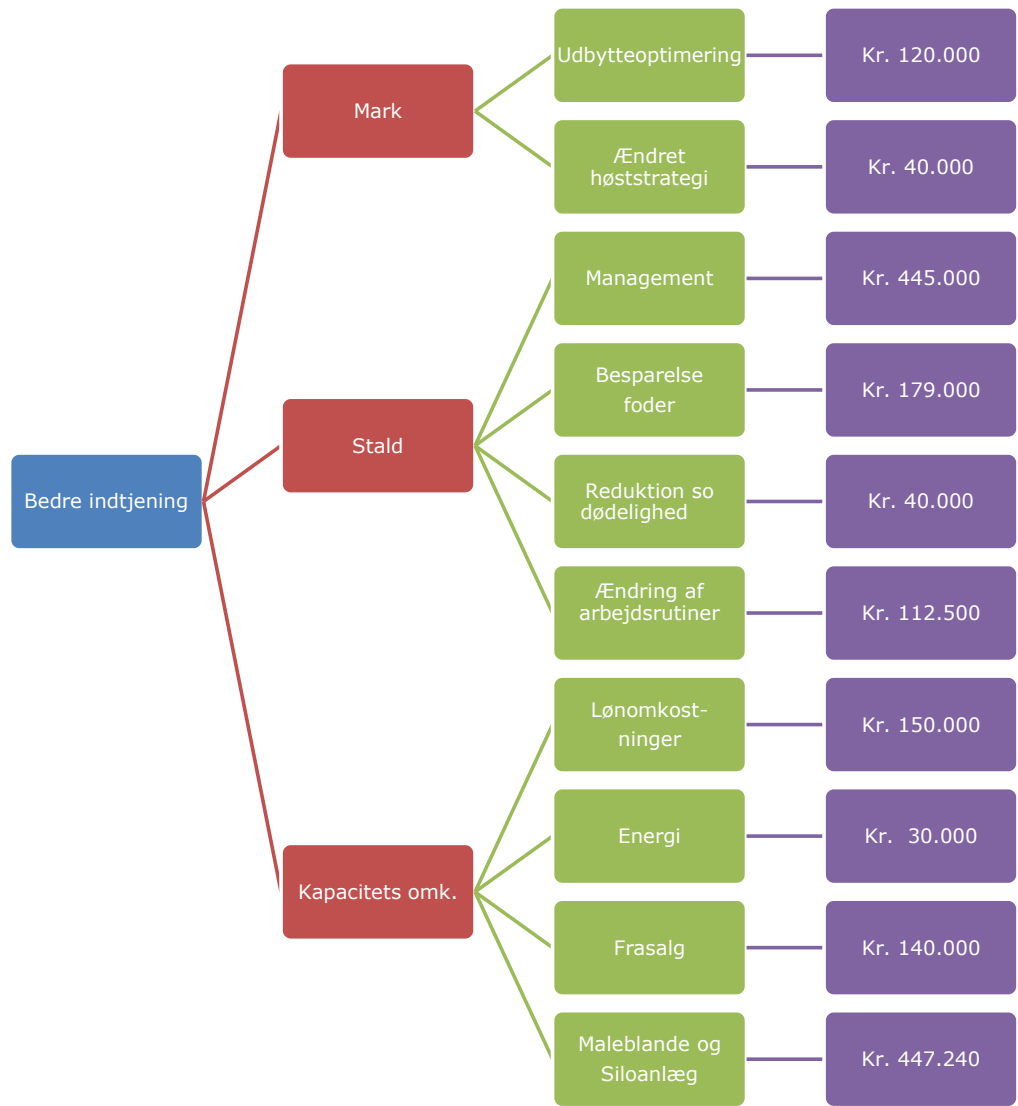
Spørgsmål ?

Per Bøndergaard

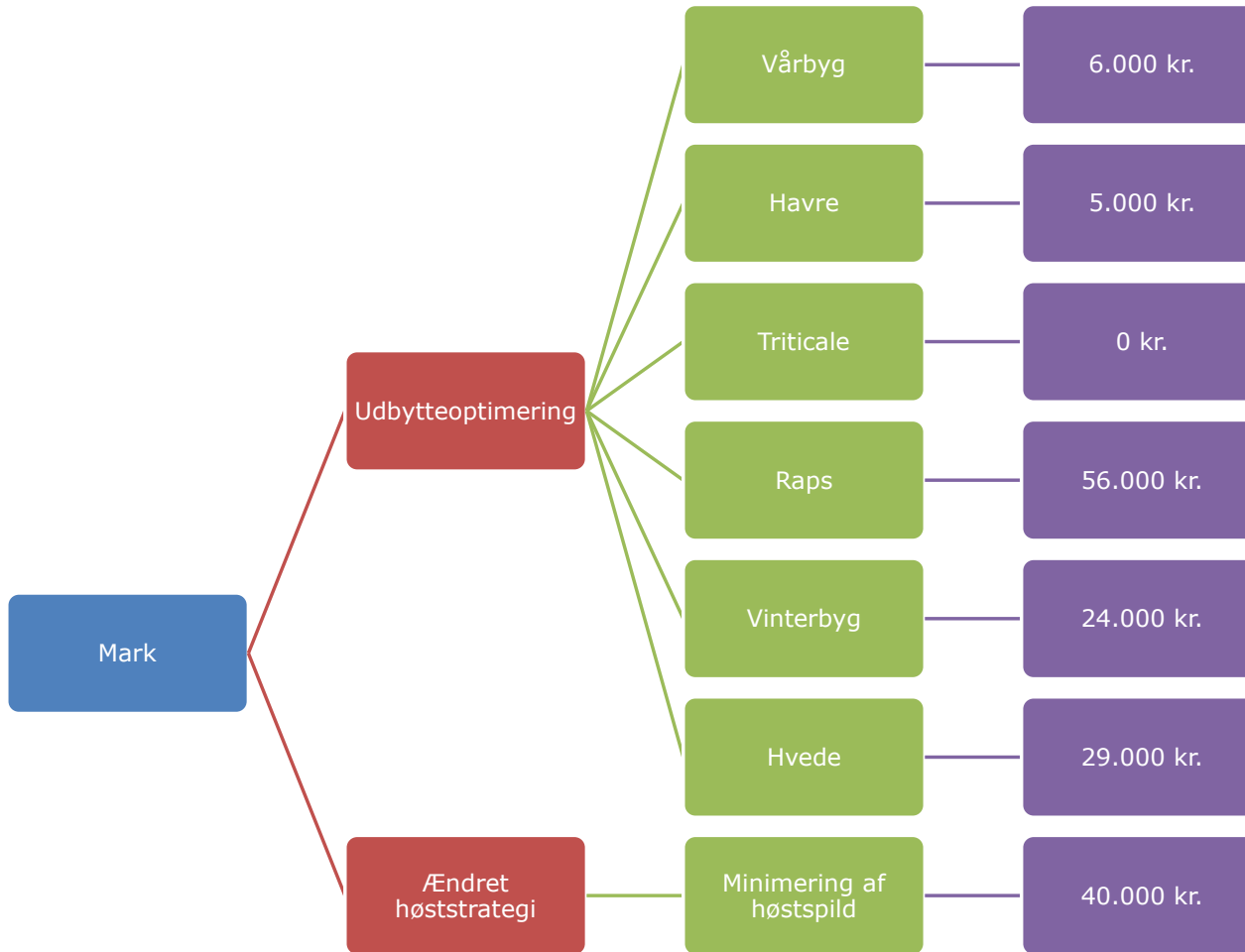
Eksempler på Back in Black

Fagområde	Estimeret økonomisk potentiale i fht. <u>nudrift</u>	Medtaget i budget 2012
Planteavl	160.000 Kr.	40.000 Kr.
Svineavl	776.500 Kr.	477.750 Kr.
Strategi/kap. <u>omk</u>	767.240 Kr.	180.000 Kr.
Samlet økonomisk potentiale:	1.703.740 Kr.	697.750 Kr.

Mål, emne, handling og potentiale



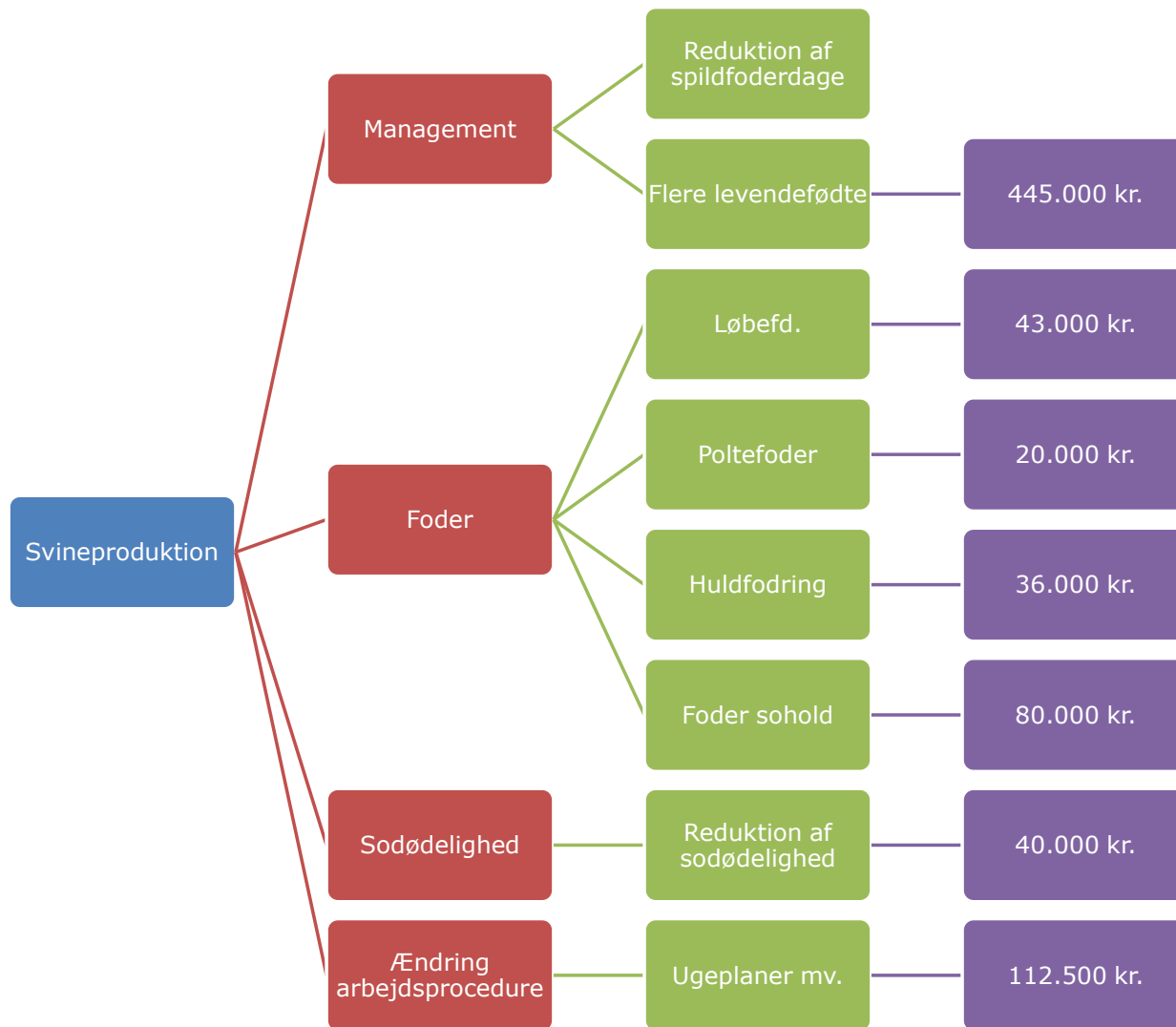
Mål, emne, handling og potentiale



Sammendrag/konklusion

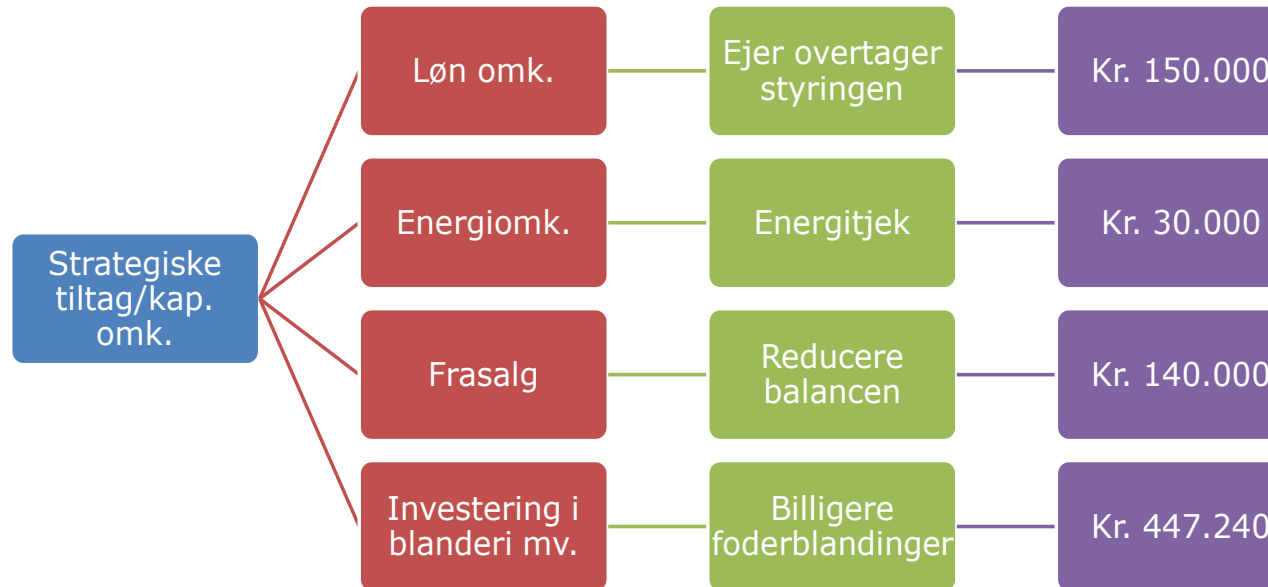
Problemstilling	Tiltag/handling	Estimeret økonomisk potentiale i fht. <u>nudrift</u>	Med i budget 2012
1. <u>Udbytteoptimering</u>	Ændret <u>såteknik</u> , gødskningspraksis samt mere fokus på planteværn etc. via jævnlig markgennemgang med planteavlskonsulent.	120.000 kr.	
2. Ændret høst strategi.	Minimering af høstspild mv. - 400 <u>hkg</u> -10.000 kr. i tørring.	40.000 kr.	40.000 <u>kr.</u>
Samlet økonomisk potentiale:		160.000 <u>Kr</u>	40.000 Kr.

Mål, emne, handling og potentiale

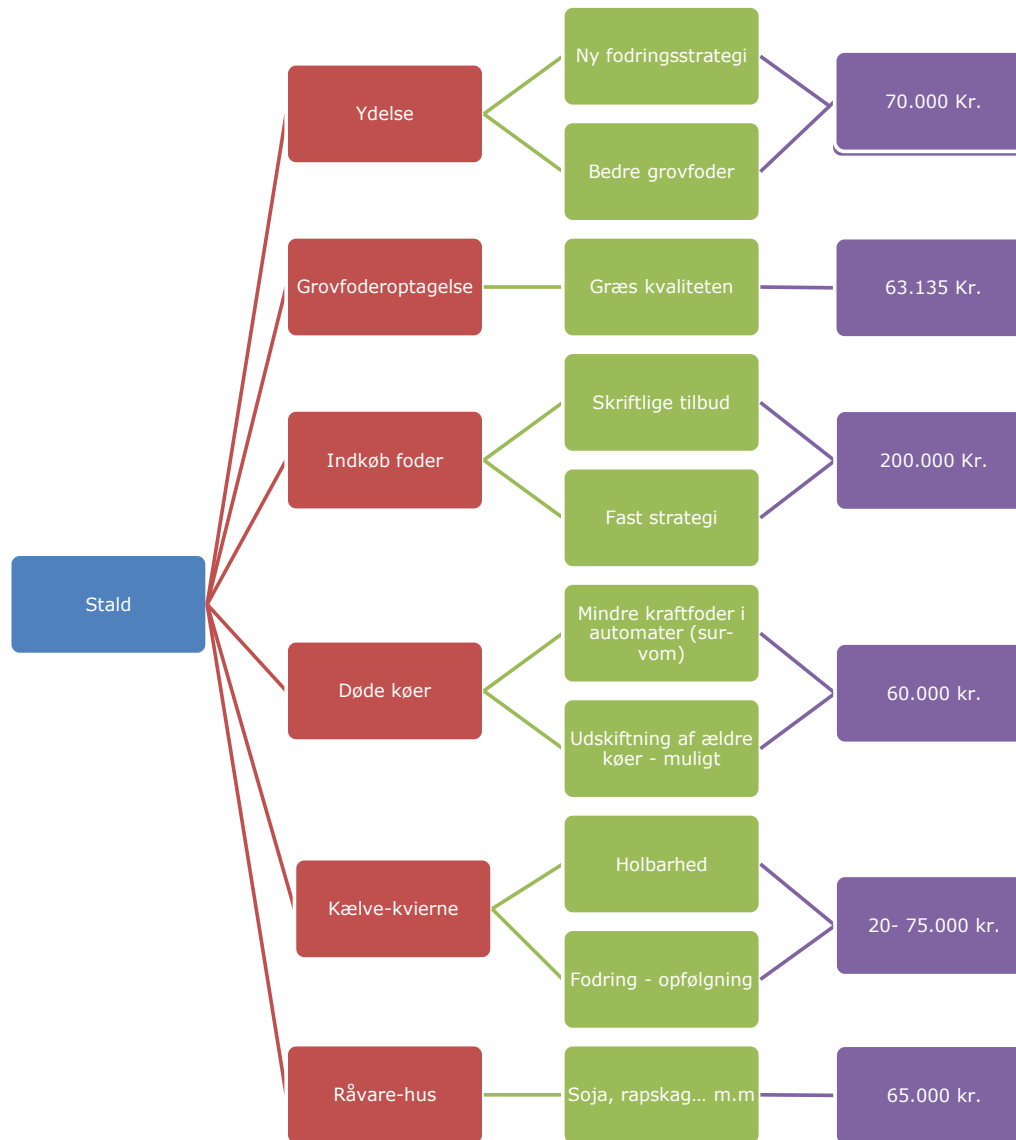


Problemstilling	Tiltag/handling	Estimeret økonomisk potentiale i fht. nudrift	Med i budget 2012
3. <u>Management i soproduktionen</u>	<p>Reduktionen af spildfoderdage fra 13 dage til 9 dage.</p> <p>Reduktion af diegivningsdage fra 32 dage til 30 dage. Samlet effekt 0,07 kuld/årsso</p> <p>Flere levendefødte + kuld/årsso. Mål 14,8 levendefødte og 2,27 kuld/årsso – 29,7 grise fravænet/årsso.</p> <p>Merproduktion 1,9 gris/årsso giver 1980 smågrise. Effekten slår igennem med 1/2 i 2012.</p>	445.000 kr.	222.500 Kr.
4. <u>Fodring løbeafd.</u>	Ændret fodring i løbeafdeling - iværksat 1/12-11	43.000 kr.	43.000 Kr.
5. <u>Poltefoder</u>	Sparet poltefoder – tidligere løbning – iværksat 1/12-	20.000 Kr.	20.000 kr.
6. <u>Huldfodring i løbestalden</u>	Styring af foderstyrken i løbestalden – huldfodring i system.	36.000 kr.	36.000 kr.
7. <u>Foder sohold</u>	Fodersammensætning: Ændret optimering af foderblandinger i soproduktionen. Reduktion i pris på mineralblanding i drægtighedsstalden fra 548 kr/100 kg. til 346 kr/100 kg.	80.000 kr.	80.000 kr.
8. <u>Sodødelighed</u>	Reduktion af sodødelighed. Ligger nu på 14%, og kan reduceres til 12% ved styring/opsyn mv.	40.000 kr.	20.000 kr.

Mål, emne, handling og potentiale

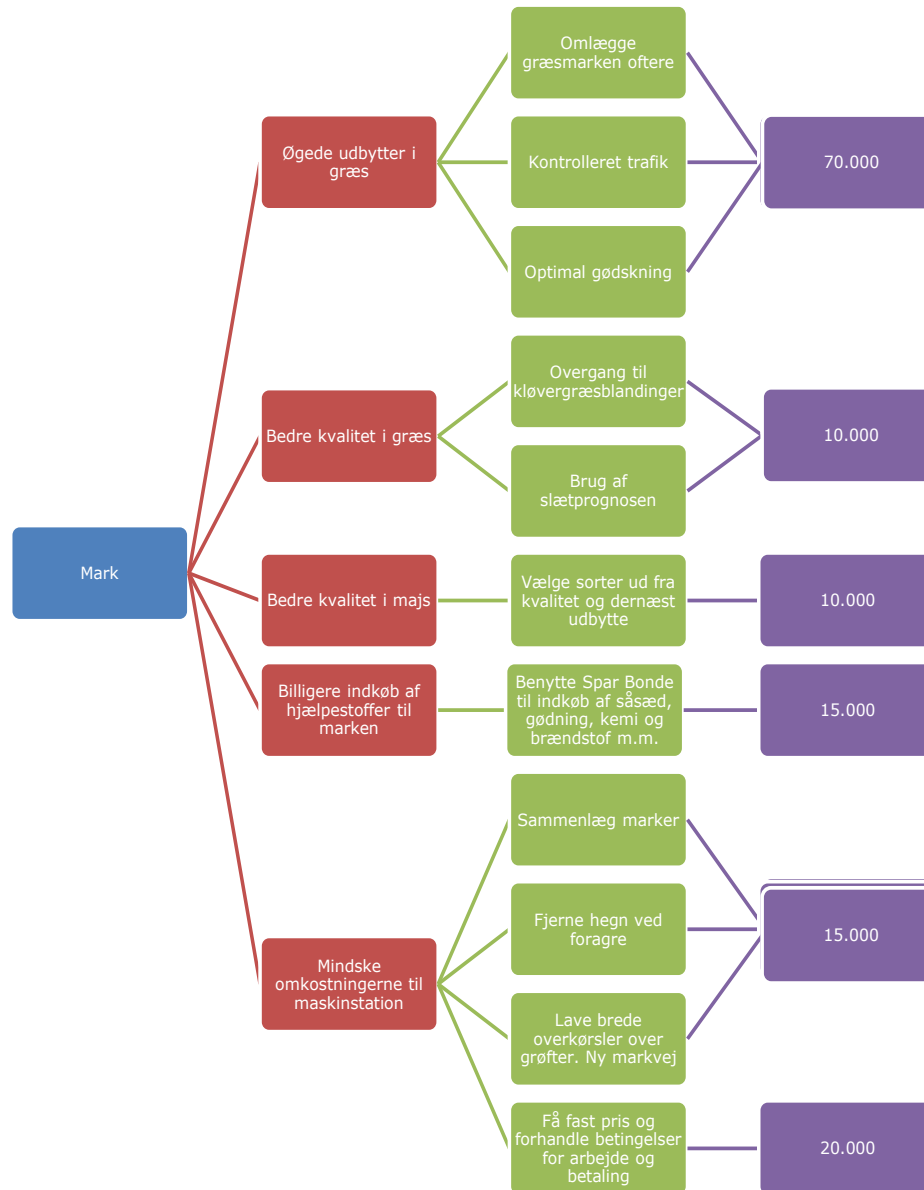


Mål, emne, handling og potentiale



Problemstilling	Tiltag/handling	Estimeret økonomisk potentiale i fht. <u>nudrift</u>	Investerings-behov <u>Kvægrådgivning mv.</u>
10. Mælkeydelse	Der skal laves foderplaner ved hvert foderskift. Effektivitetskontrol (EFK) min. 6 gange pr. år. Opfølgning med kvægnøglen hvert kvartal med besøg. Ændret fodring af gold-køer. Kviernes fodring optimeres løbende. Mulighed for yderligere +86.000 kr. i 2013.	70.000 Kr.	45.000 Kr.
11. <u>Højere grovfoderop-tagelse</u>	Græsensilagekvaliteten forbedres.	63.135 Kr.	Kr.
12. For dyrt indkøbt kraftfoder	Det indkøbte kraftfoder har været ca. 50 øre/kg for dyrt ift. sammenlignelige bedrifter i 2011.	200.000 Kr.	6.000 Kr.
13. Dødelighed køer	Der er en dødelighed ved køer på 8 %, hvilket skal sænkes til 5 % i 2012.	60.000 Kr.	Kr.
14. Kvier – uens i størrelse ved kælvning	Der er forskel på kviernes størrelse ved kælvning. Samt spredning på hvor godt kvierne starter op i laktationen. <u>Udsætterpct. falder fra 46 % til 38 % i 2012.</u>	20-75.000 Kr.	2.000 Kr.
15. Råvarehus	Ved at gå fra pelleteret foder i <u>silo'er</u> til råvare kan der spares 12 – 15 øre/kg kraftfoder. Investering i råvarehus på ca. 450.000 kr.	65.000 Kr.	50.000 Kr. <u>Renter+afskrivninger</u>
Samlet økonomisk potentiale:		478.135 Kr.	103.000 Kr.
		Evt. (533.135) Kr.	

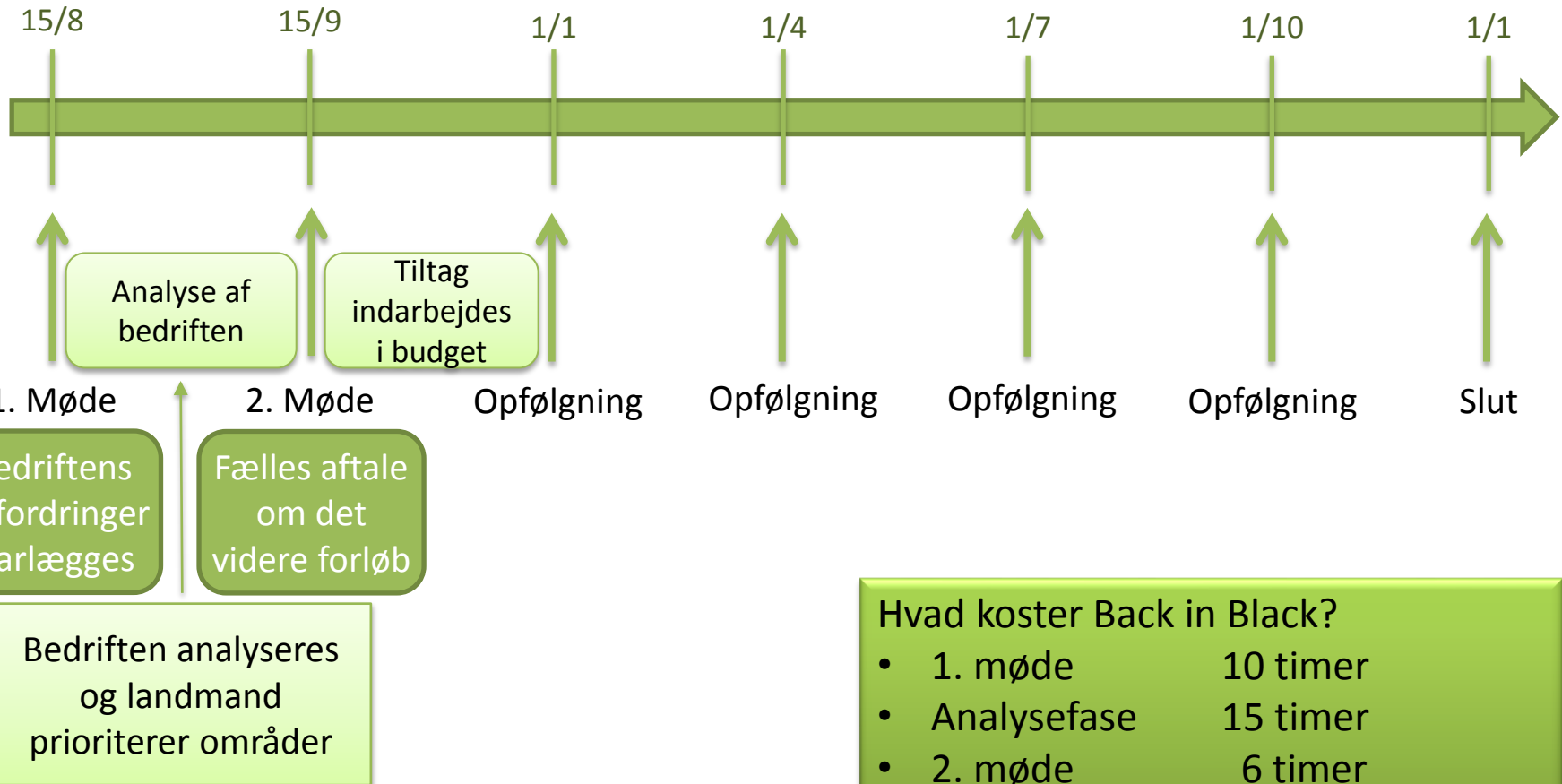
Mål, emne, handling og potentiale



Problemstilling	Tiltag/handling	Estimeret økonomisk potentiale i fht. <u>Nudrift</u>	Investeringsbehov
16. Øgede udbytter i græs	<ul style="list-style-type: none"> - Græsmarkerne bør omlægges oftere, maks. liggetid 2-3 år. Herved holdes et konstant højt udbytte i græsmarken. + 1000-1500 FE/ha - Optimal gødskning via jordbundsanalyser, her tænkes specielt på kalium - Indførsel af Kontrolleret Trafik. Herved bør udbyttet kunne hæves 5-10 % i de mest udsatte marker. 	75.000 Kr.	20.000 Kr.
17. Bedre kvalitet af græs	<ul style="list-style-type: none"> - Overgang til kløvergræs blandinger. Blanding 35 - Brug af <u>slætprognosen</u> 	10.000 Kr.	2.000 Kr.
18. Billige indkøb af hjælpepestoffer til marken	<ul style="list-style-type: none"> - Ved benyttelse af Spar Bonde i 2010 kunne følgende have været sparet: Gødning ca. 50.000 kr Majsfrø ca. 17.500 kr Diesel ca 3.000 kr 	25.000 Kr.	2.500 Kr.
19. Mindre omkostninger til maskinstation	<ul style="list-style-type: none"> - Sammenlæg marker. Fjernelse af hegn og volde. Mark 9+25 og <u>mark 22+24</u> samt <u>mark 1+3</u> - Fjernelse af hegn ved <u>foragre</u> <u>mark 27+28</u> 	15.000 Kr.	10.000 Kr. <u>engangs</u> investering

Spørgsmål ?

Et muligt forløb



Hvad koster Back in Black?

- 1. møde 10 timer
- Analysefase 15 timer
- 2. møde 6 timer

+ Rådgivning i forløbet (er individuelt)

4 tilbud til dig

Back in Black – NU!

Back in Black
– efter sommerferien

Grupperådgivning med
Back in Black

Back in Black – en aften i din
Erfagruppe



Støttet af
Fødevarerministeriet og EU

Landdistrikter.dk

Ministeriet for Fødevarer,
Landbrug og Fiskeri

Den Europæiske
Landbrugsfond for Udvikling
af Landdistrikterne

Den Europæiske Union ved Den Europæiske Fond
for Udvikling af Landdistrikter og Ministeriet
for Fødevarer, Landbrug og Fiskeri har deltaget
i finansieringen af projektet.